

БОТОКС ДЛЯ ВОЛОС

ВОТОНАИР Easy

ДЛЯ ПРОВЕДЕНИЯ ПРОЦЕДУРЫ ВАМ ТАКЖЕ ПОНАДОБЯТСЯ:
КАПЛИ-НЕЙТРАЛИЗАТОР KERATIN AID – ПРИ НЕОБХОДИМОСТИ.




1. Для нейтрализации запаха и дыма во время проведения процедуры «Ботокс для волос» вы можете добавить в кератиновый состав BotoHair Easy капли-нейтрализатор Keratin Aid в соотношении 1:10 к кератиновому составу. Тщательно перемешайте смесь до однородного состояния и дайте ей постоять в миске в течение 10 минут.
2. Разделите волосы на 4 зоны. Нанесите полученную смесь на чистые сухие волосы (толщина пряди при нанесении зависит от густоты волос, в среднем – 2-3 см). Начинайте нанесение с затылочной зоны, отступая 1,5-2 см от кожи головы.
3. Прочешите волосы расчёской с мелкими зубьями, убирая излишки состава. Для глубокого проникновения состава следует выдержать его на волосах 15 минут после обработки последней пряди.
4. По истечении времени выдержки высушите волосы на 100%, используя расчёску и фен (сушите поочередно тёплым и холодным воздухом). Затем разделите волосы на 4 зоны. Начиная с затылочной зоны, приступите к выпрямлению утюгом. Вытягивайте волосы тонкими прядками, по 4-7 раз в прикорневой зоне и по длине, далее – по 2-5 раз в прикорневой зоне, по длине и на кончиках. Температура утюжка и количество проводков зависят от степени повреждения волос.

Температура утюжка:

180 °C – тонкие, ослабленные волосы;

210 °C – нормальные, окрашенные волосы;

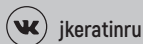
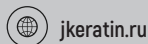
230 °C – жёсткие, натуральные волосы.



5. Дайте волосам остыть после выпрямления 15 минут или остудите их холодным воздухом фена. Затем промойте их тёплой водой без использования шампуня и нанесите завершающую маску для волос. Держите маску на волосах по протоколу продукта, с которым работаете, затем смойте водой.
6. Высушите волосы феном и сделайте укладку.

Меры предосторожности: состав не должен попадать на кожу головы и на слизистые. При попадании в глаза необходимо немедленно промыть водой. Работать с составом рекомендуется в перчатках. Хранить вдали от детей. Во время процедуры рекомендовано проветривать помещение и использовать профессиональную вытяжку.

Пройти онлайн-обучение по работе с продуктами JKeratin можно в Международной школе красоты J Academy: <https://vk.com/j.academy>



ВИДЕОИНСТРУКЦИИ

